



チェア:CK01 (BK)
P.031

アクセサリ:WBH-1209RF
P.193

写真はLDC-L127W(WH)、LTC-L1890(WH)、LDC-TP1270(BL)

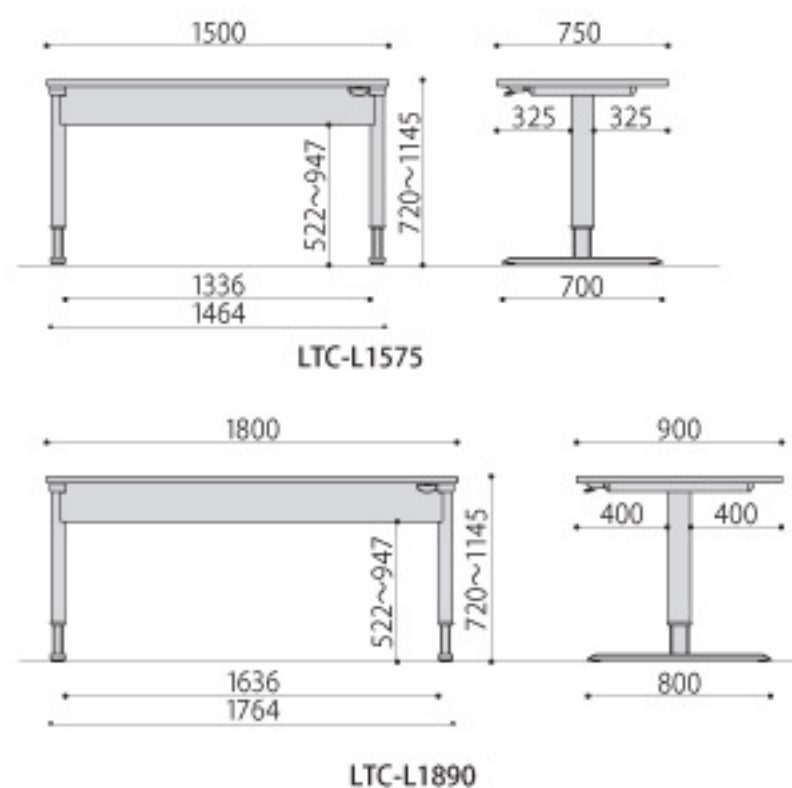
／昇降テーブル



LTC-L1575(NA)
JAN 112601



LTC-L1890(WH)
JAN 112632



■カラーサンプル

天板




WH ホワイト
NA ナチュラル

組立


昇降テーブル	価格	サイズ(mm)	梱包才数	梱包重量
LTC-L1575(NA/WH)	*127,000円(税抜価格)	W1500×D750×H720 ~ 1145	▲9.1才	▲39.6kg
LTC-L1890(NA/WH)	*137,000円(税抜価格)	W1800×D900×H720 ~ 1145	▲11.2才	▲45.2kg

仕様 / 天板:メラミン化粧板 フラッシュ加工 エッジ(ABS) フレーム:スチール 粉体塗装(ホワイト) 入数:1(2個口)
●天板昇降(ガスシリンダー式)機能付 ●静止平均荷重:30kg
※昇降時の負荷は避けて下さい。

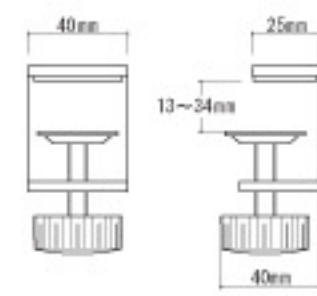
／昇降デスク用トップパネル



LDC-TP1270(BL)
JAN109618



LDC-TP1270(GR)
JAN109625



13mm~34mm厚の天板に取り付け可能です。

■カラーサンプル



BL ブルー
GR グレー

組立

トップパネル	価格	サイズ(mm)	梱包才数	梱包重量
LDC-TP1270(BL/GR)	*28,000円(税抜価格)	W1200×D25×H700	▲2才	8kg

仕様 / パネル:ペーパーハニカム表面布張り フレーム:アルミ押出成型品 アルマイト仕上げ 入数:1 ●取付可能な天板厚(13 ~ 34mm)
●パネル取り付け後、天板上からパネル上まで330mmになります。

完成 完成品

完組 完成品(一部組み立てが必要)

組立 組み立てが必要な商品

グリーン購入法適合商品

国産製品